工　事　事　例　資　料

某　病院施設

床面積約85㎡　側溝約23ｍ　工期5日間

夜間工事　18時～5時

現状図

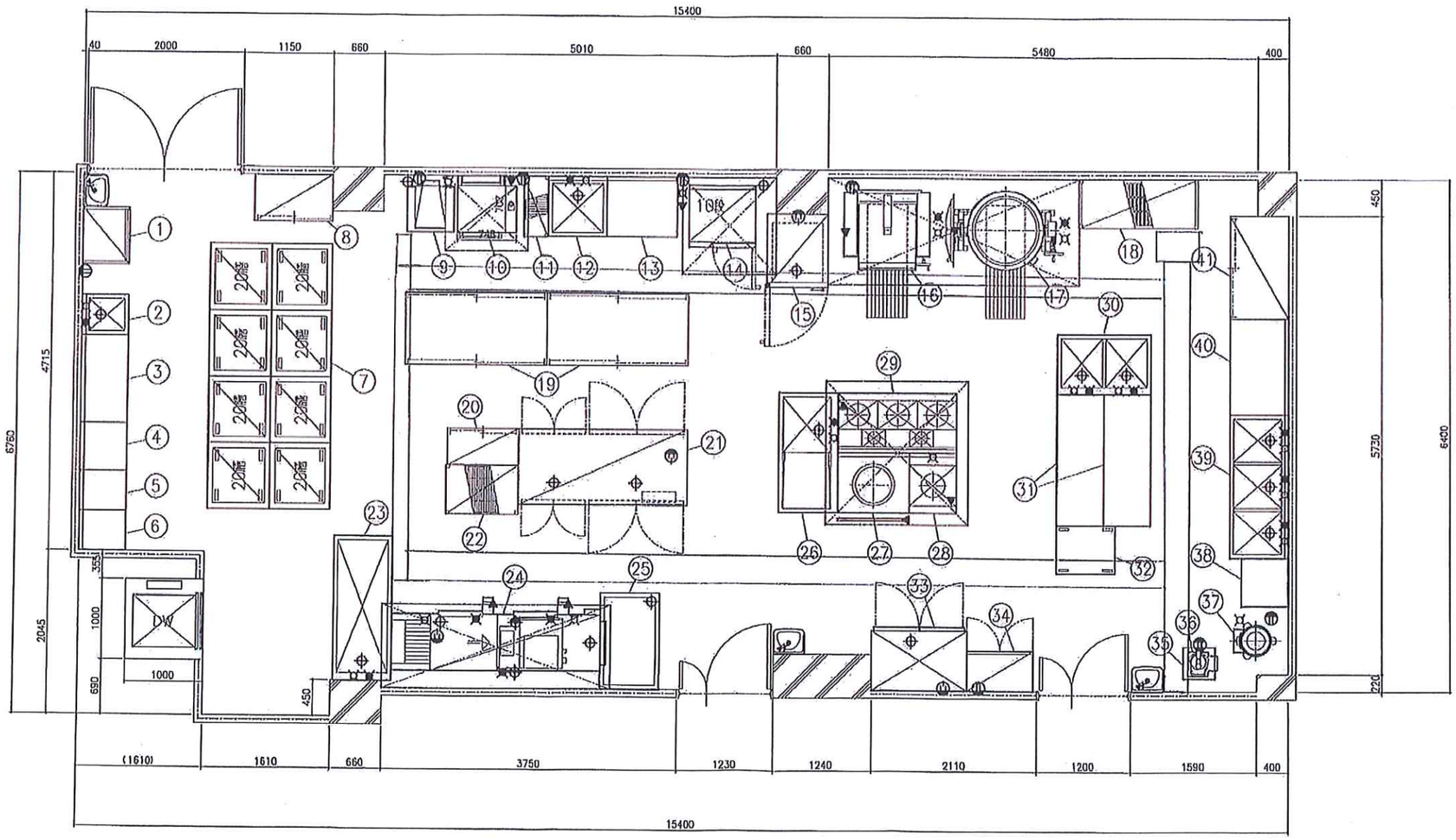

⚠ 注意：この設計図書は図別室の下地材及び仕上材を不燃材と見なして設計してあります。

徳島元幸県庁		2018.03.07						凡例											
ファイルNo H01								給水	排水	給気	1φ200V	分岐表記		結図	設計	制図	現場名	図名	年月日 2018.03.07
制作No D03783-0372-2018-0149								給湯	ガス	排気	3φ200V	コード				現倉			縮尺 A3=1/60
								排水	ガス	1φ100V	分岐表記								図面No

工程図

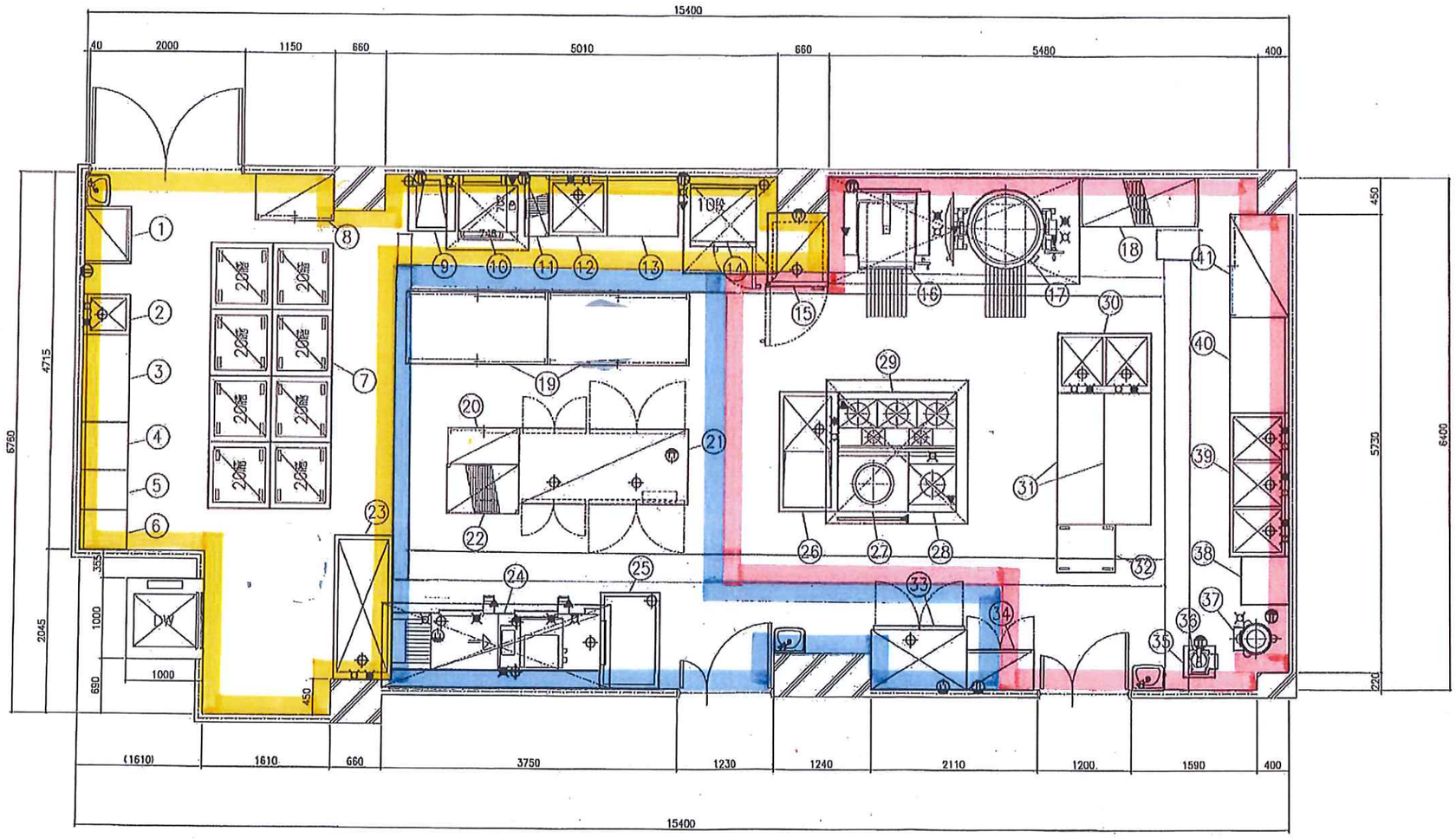

⚠ 注意：この設計図書は説明書の下地材及び仕上材を不越材と見なして設計してあります。

管理元事業所		2018.03.07	図面	設倉						凡例				試図	設計	図面	現場名	図名	年月日 2018.03.07
ファイルNo H01										給水	排水	給気	1φ200V	外部入口					縮尺 A3=1/60
物件No 003783-0372-2018-0149										給湯	ガス	排気	3φ200V	ラード					図面No
										排水	ガス	1φ100V	外部入口						

様

厨房室 床 及び 側溝 改修塗布工事 工程表

工事期間 平成 年 月 日 ～ 月 日 計 日間 計 5 日間

工事時間 午後 6 時 ～ 午前 4 時 予定

概要 床面 約 ㎡ 水性硬質ウレタン ミルクリート MM-Z 平均6mm厚（無臭）

側溝 約 m アクリル油脂系モルタル アクアトーンフロア FM 平均10mm厚 R付 （有臭）

特記；工事時間内工事範囲は既存機器を移設し塗布工事後、機器を動作するように戻し、食事サービス作業を止めないよう工事時間内で施工いたします。（要相談箇所あり）

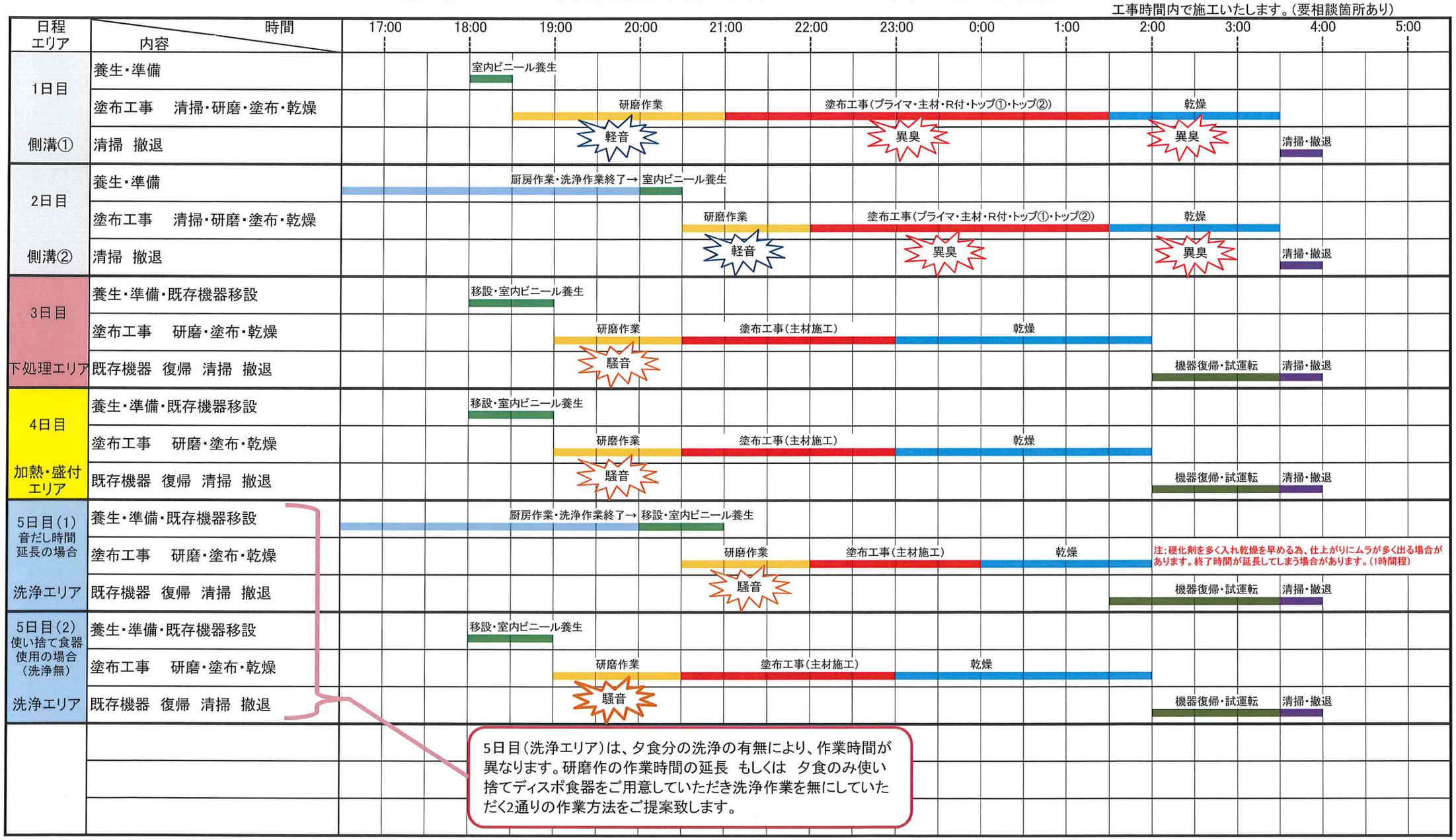

①工事に必要な100V電源200V電源・手洗い・給排水設備等の無償貸与をお願いいたします。②作業車両・材料車等の駐車スペースを無償貸与ください。③養生は致しますがホコリ等が出る可能性があります。調理器具や食材の移動WP事前にお願いいたしま
④重量作業もあり、安全確保を加味し作業服・作業靴での入室をご了承ください。⑤騒音・異臭の作業があります。必要であれば事前に院内・近隣へのご連絡をお願いいたします。⑥上記工程は予定としずれる可能性があることをご了承ください。
⑦作業中、思わぬ内容が起こった場合速やかに作業を止めご相談の上作業を再開します。⑧工事内容に伴い、工事期間中の 1次側給水・給湯・ガス設備・電気設備を止める必要があります。バルブ操作等は行いますが、場所の確認及び指示をお願いいたしま

色分図

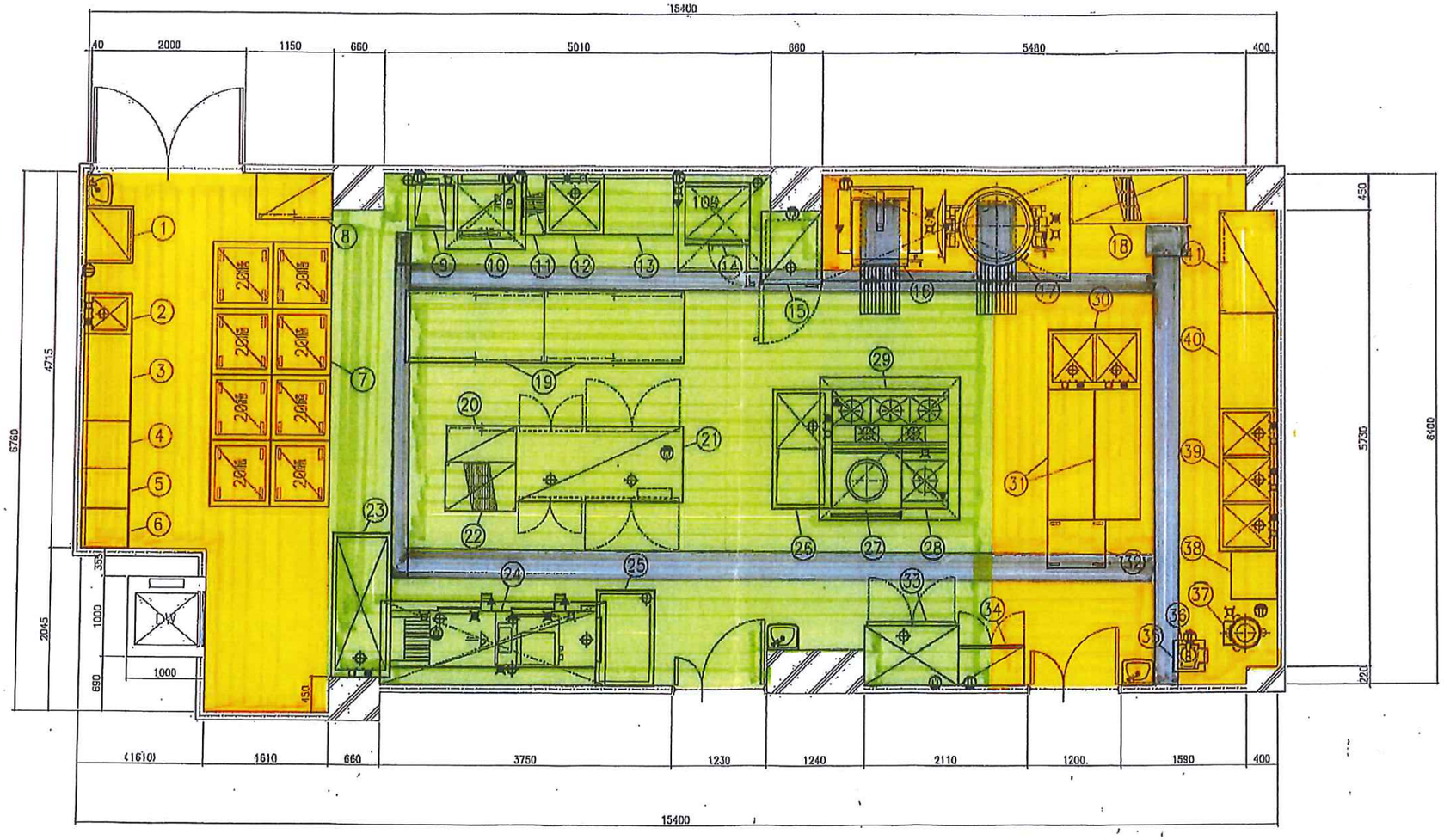

注意：この設計図書は調理室の下処理及び仕上材を不越材と見なして設計してあります。

管理元事業所		2018.03.07					凡例						項目名	図名	年月日 2018.03.07
ファイルNo H01							給水	排水	給気	1φ200V	外部入力				縮尺 A3=1/60
物件No 003783-0372-2018-0149							給湯	ガス	排気	3φ200V	フード				図面No
							排水	ガス	1φ100V	外部入力